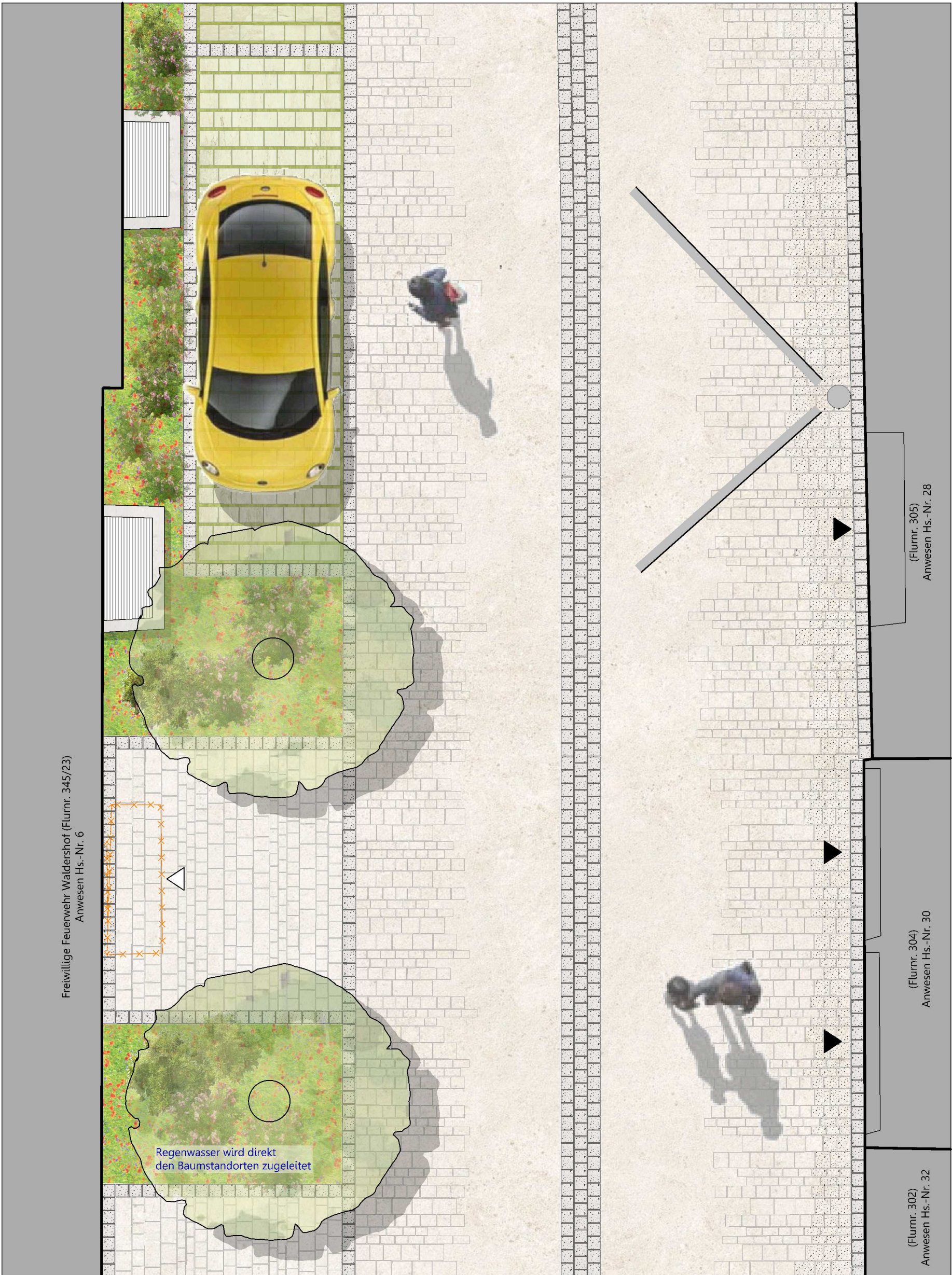
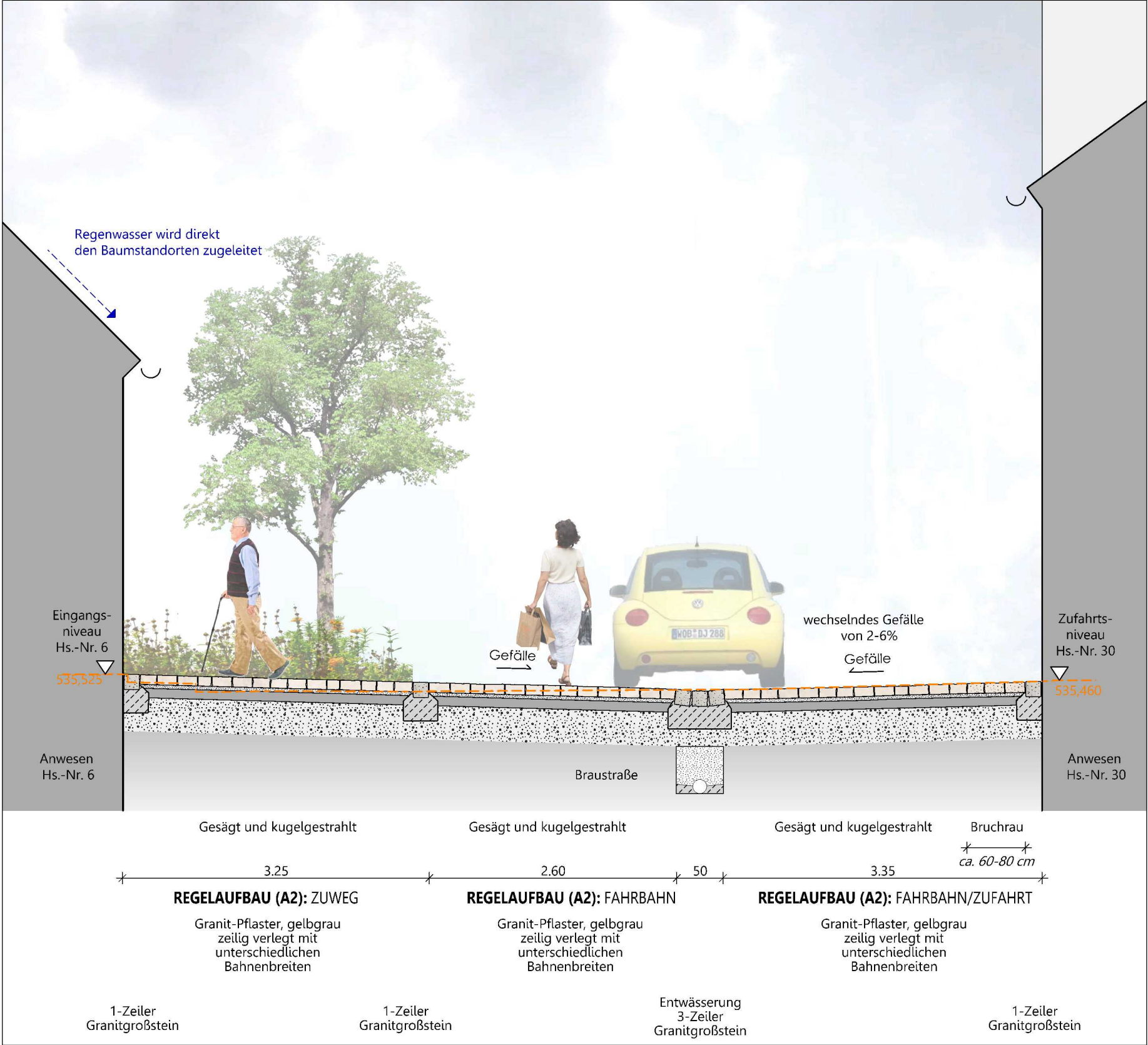


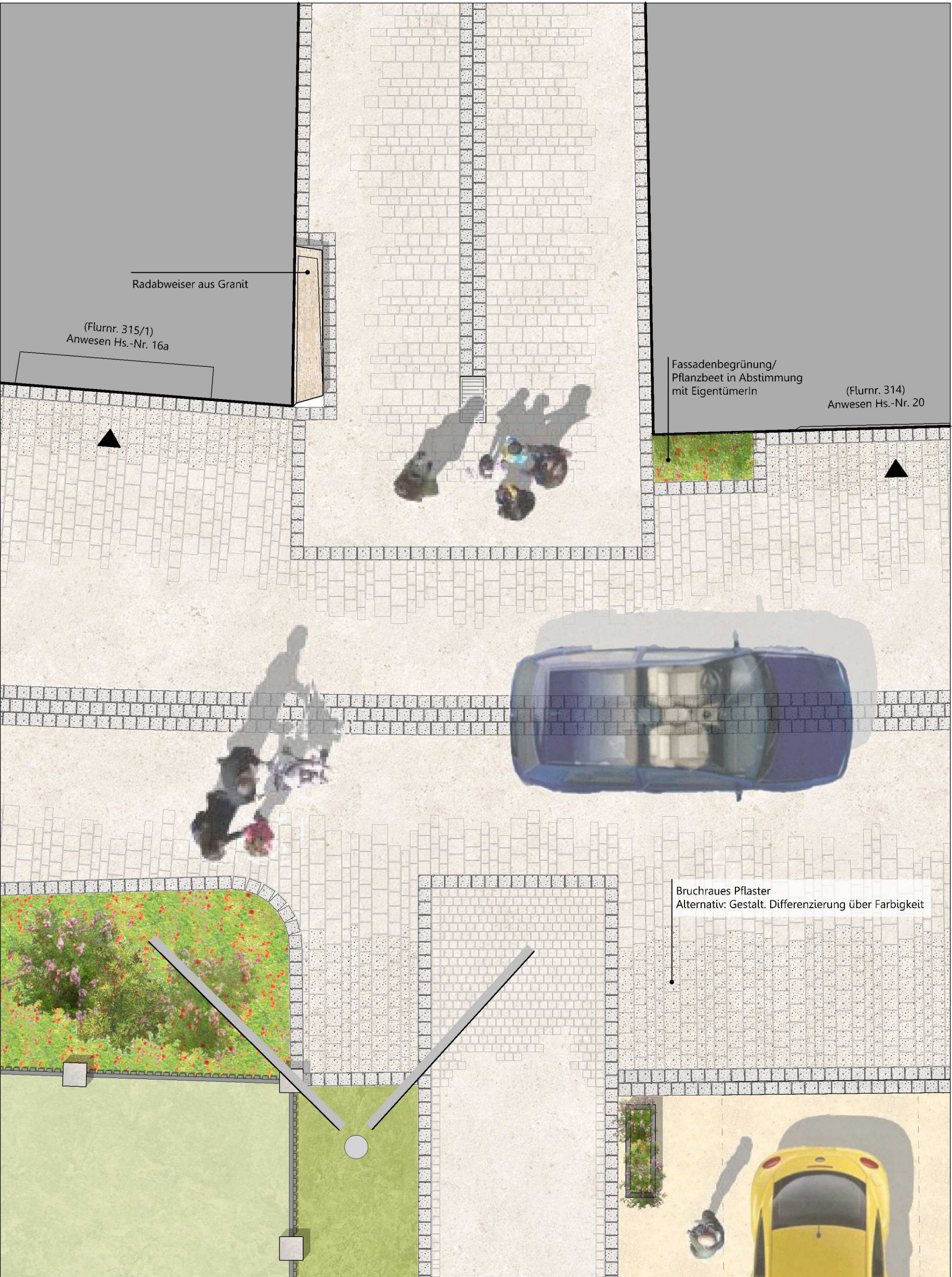
REGELDETAIL A - GRUNDRISS M 1:50



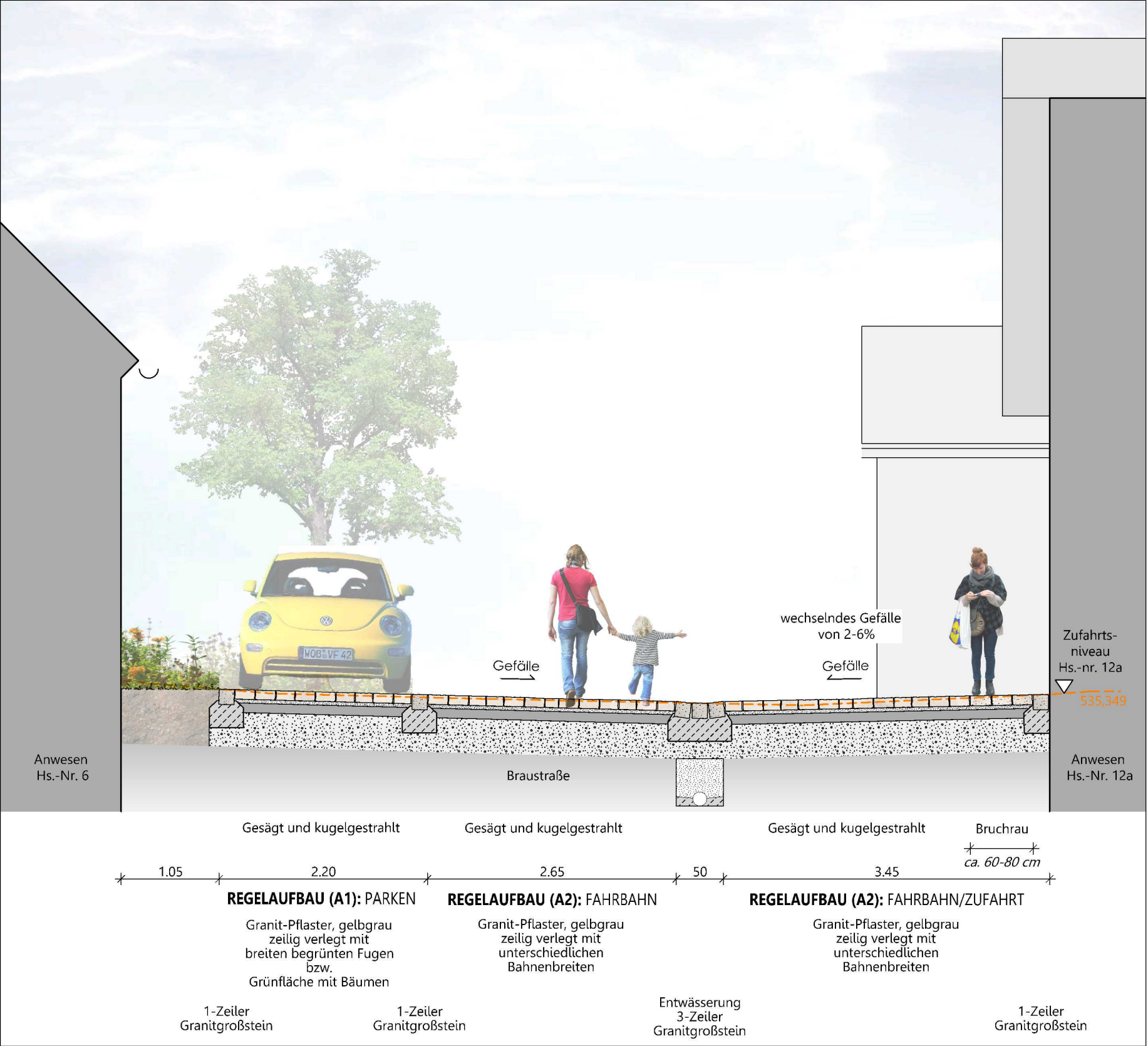
REGELDETAIL A - SCHNITT M 1:50



REGELDETAIL B - GRUNDRISS M 1:50



REGELDETAIL B - SCHNITT M 1:50



LEGENDE

Parken:

Regelaufbau (A1)

- 10 cm Granit-Pflaster (gelbgrau) mit begrünten Fugen
- 04 cm Pflasterbett aus Hartgesteinsplitt 0/5 mm
- 10 cm Dränasphalt
- 36 cm frostsicheres Material aus gebrochenem Korn 0/56 mm
- 60 cm Gesamtaufbau

Bei Bedarf:
30-40 cm Bodenaustausch mit Felsklein 10/120mm oder Schottermaterial

Fahrbahn/Zufahrt/Zuweg:

Regelaufbau (A2)

- 10 cm Granit-Pflaster (gelbgrau) mit unterschiedlichen Bahnenbreiten
- 04 cm Pflasterbett aus Hartgesteinsplitt 0/5 mm auf Geotextil GRK 4
- 10 cm Dränasphalt
- 36 cm frostsicheres Material aus gebrochenem Korn 0/56 mm
- 60 cm Gesamtaufbau

Bei Bedarf:
30-40 cm Bodenaustausch mit Felsklein 10/120mm oder Schottermaterial



Vorschlag für Pflasterbelag:

Fahrbahn/Gebereich/Parken/Zugänge

Granit-Pflaster, gelbgrau, gesägte und kugelgestrahlte Oberfläche (Foto links)

Gebäudevorzone/Traufbereich

Granit-Pflaster, gelbgrau, bruchraue Oberfläche (Foto rechts)

PROJEKT

Stadt Waldershof
Neugestaltung der Braustraße/Nazgasse

AUFTRAGGEBER

Stadt Waldershof
Markt 1
95679 Waldershof

PLANNAME

27

PLANDATEN

| | | | |
|----------------|-------|--------------|------------|
| Projekt-Nr. | 0209 | Erstelldatum | 24.11.2025 |
| Leistungsphase | 03 | Maßstab | 1:50 |
| Verfasser | RS-Ju | Index | |